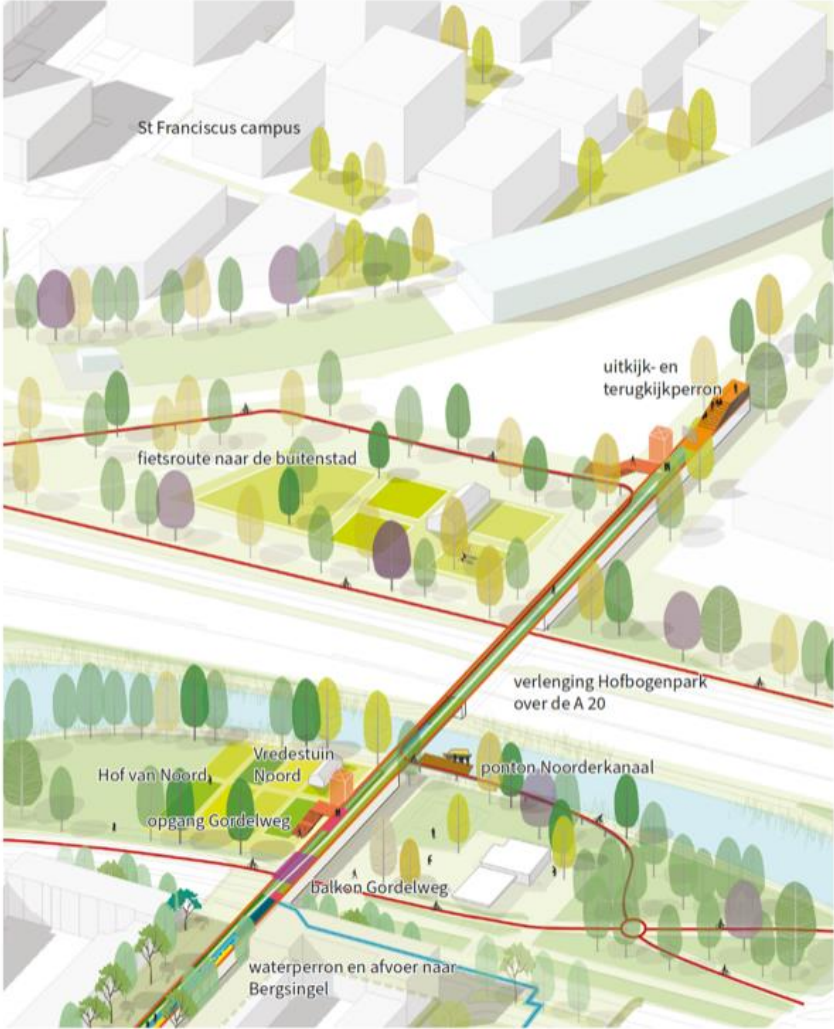


5.13 Moodboard Gordelweg



Uitkijk & terugkijkpunt



De lange lijn



over de A20



Uitkijk over de A20



Hof van Noord



Opgang voor dieren



De bomen van Noord

5.13 Moodboard Bergpolder - Liskwartier



Verbinding met Tak van Poortvlietpark



Buurtperron




Watergang met zuiver wa-



Kinderspel



Plek tussen het riet



Waterspiegel aan het eind

De perrons

Langs de hele lijn liggen aan het wandelpad de **perrons** van het Hofbogenpark. Dit zijn de plekken waar bezoekers van het park kunnen verpozen. Deze perrons van verschillende omvang bieden plek aan verschillende parkactiviteiten en lenen zich voor een zeer afwisselend gebruik.

De perrons zijn er om elkaar te ontmoeten en bij uitstek de plekken om uit te rusten. Maar de perrons kunnen ook uitnodigen tot sport of spel. Er zijn perrons om te werken en te lunchen. En er is een perron (Hofplein) voor de oorspronkelijke trein.

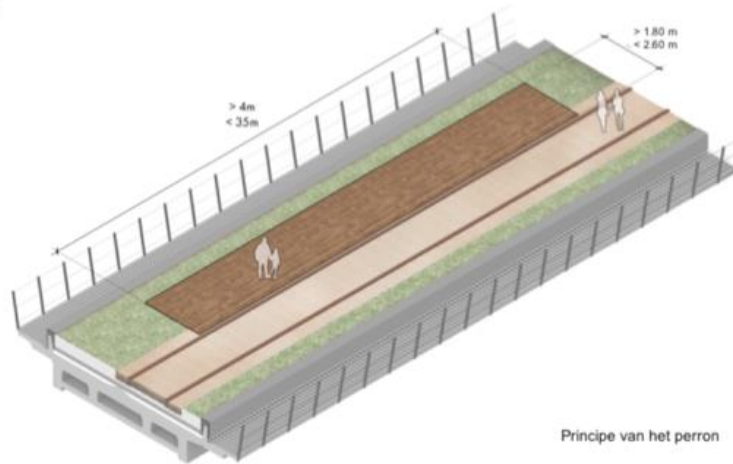
De programmering en de inrichting van deze verblijfsplekken staat open voor verandering in de tijd en vooral ook voor invulling en beheer vanuit de omliggende wijken. In de fase van het Voorlopig Ontwerp willen we de inrichting van de perrons samen met toekomstige gebruikers doorontwerpen.

Er zijn **verschillende types** perron:

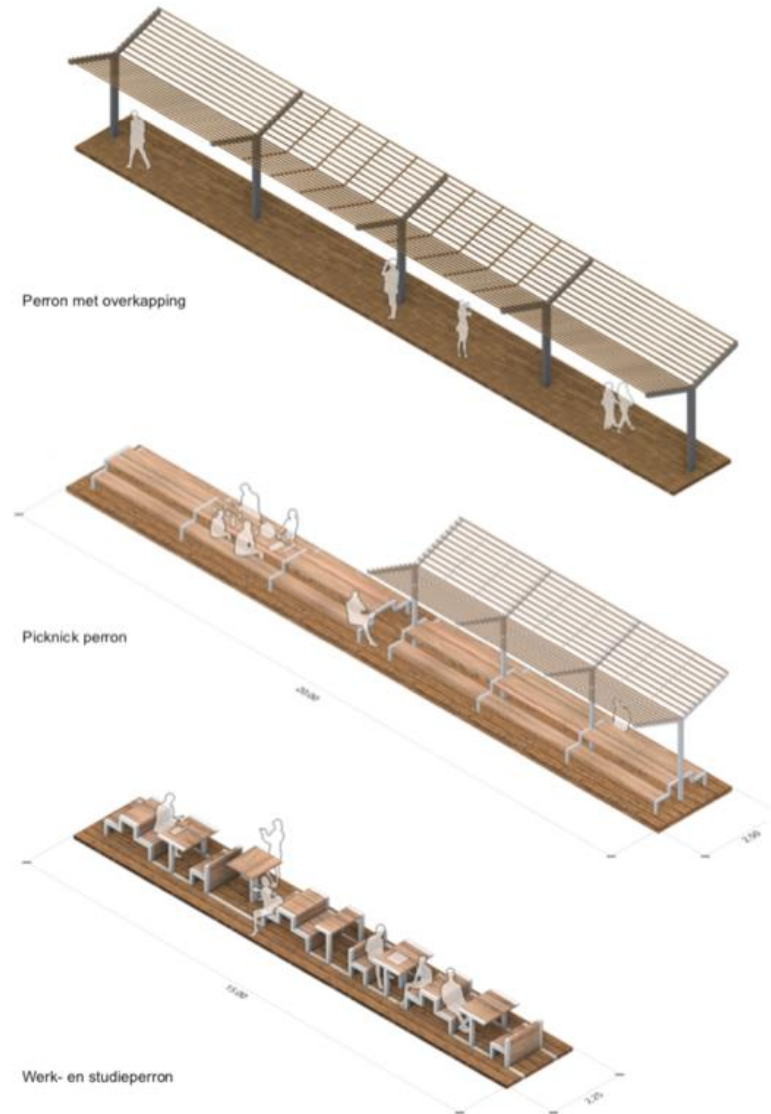
- Bij de opgangen vinden we de entreperrons met informatie, eventueel kleine voorzieningen en een watertappunt.
- In iedere buurt vinden we een groter buurtperron. Met bijvoorbeeld lange buurtafels en speelruimte of een collectieve pluk- of moestuin.
- Verspreid langs de lijn zijn er mini-perrons, met een enkele bank om te pauzeren
- Bij de stations (Hofplein, Bergweg, Gordelweg) zijn de perrons buitenterre

Omdat de ruimte in de breedte van het dakpark beperkt is, zijn alle perrons **smal en lang**. De breedte varieert tussen de 1,80 meter en 2,80 meter. Dat maakt de perrons wel heel bijzonder qua inrichting én gebruik. Alle activiteiten organiseren we dus in de lengte. Superlange picknickbanken, een lange zandbak en de langste wip voor kinderen, een werktafel van twintig meter etc.

Het vormgeven en materialiseren van de perrons doen we in de VO-fase. Vooralsnog gaan we uit van een eenduidig basismateriaal (bijvoorbeeld hout of composiet) dat een podium of frame is voor wisselende inrichtingen. Die kunnen dan in de loop van de tijd ook nog **van inrichting veranderen**.



Principe van het perron



Perron met overkapping

Picknick perron

Werk- en studieperron

